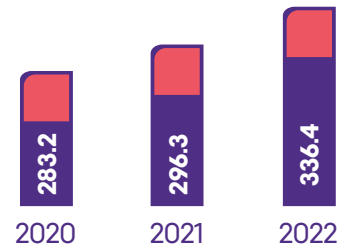
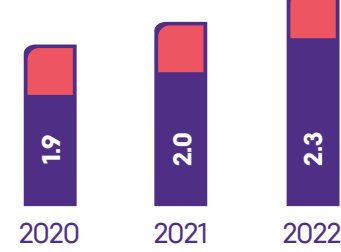


أبرز المؤشرات المالية

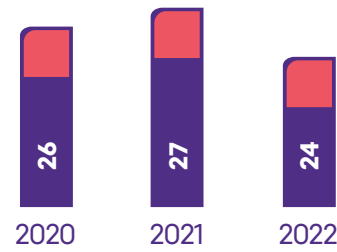
الإيرادات (مليون د.ك.)



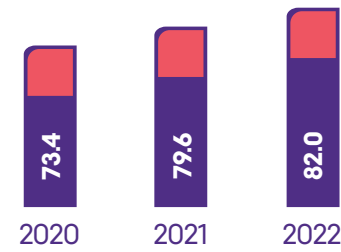
المشتركون (مليون)



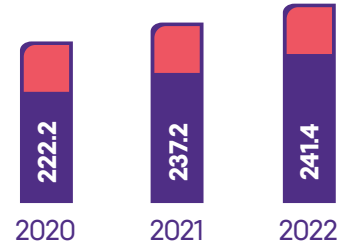
هامش الدخل قبل احتساب الفوائد والضرائب والاستهلاك والإطفاء (%)



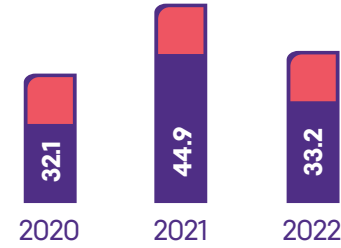
الدخل قبل احتساب الفوائد والضرائب والاستهلاك والإطفاء (مليون د.ك.)



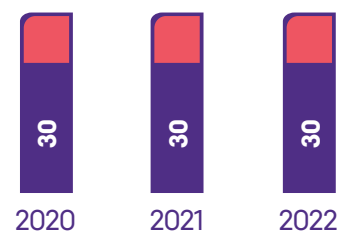
قاعدة حقوق المساهمين (مليون د.ك.)



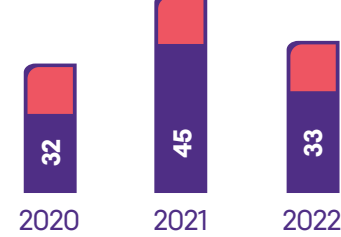
صافي الربح (مليون د.ك.)



توزيعات الأرباح النقدية (فلس كويتي)**



ربحية السهم (فلس كويتي)*



* تم إعادة احتساب ربحية السهم، وتوزيعات الأرباح النقدية لعامي 2020 و 2021 بناءً على توزيع 100% أسهم منحة في عام 2022.

** أوصى مجلس إدارة stc في تاريخ 8 فبراير 2023، بتوزيع أرباح نقدية على المساهمين بواقع 30 فلساً للسهم الواحد أي بما يمثل 30% من القيمة الإسمية للسهم وذلك عن عام 2022. علماً بأن هذه التوصية تخضع لموافقة الجمعية العامة للشركة.

تصفح تقريرنا السنوي بما في ذلك فلما والمزيد من المحتويات المصورة
www.stc.com.kw

